



Assim como um histórico clínico completo, uma coleta de amostra bem feita é fundamental para resultados mais precisos.

Os exames de PCR permitem uma variedade de tipos de amostras, tudo depende do exame que está sendo solicitado. Por isso, fique atento ao tipo de amostra indicada para cada um deles em nosso guia de exames.



AMOSTRA em SWAB:

SEM MEIO!



COLETA DE SWAB NASAL:

1. Limpar o local com gaze estéril umedecida em solução fisiológica (retirando crosta e secreção purulenta, se houver)
2. Abertura do swab somente no momento da coleta;
3. Introdução do swab na cavidade nasal;
4. Movimento de rotação (pressionando a parede do local) para coletar o material;
5. Acondicionar em tubo estéril seco



AMOSTRA em TUBO: SANGUE TOTAL

o tubo deve ser o **roxo, COM EDTA**. fique atento à **quantidade de sangue a ser coletada**, a proporção errada de sangue x anticoagulante atrapalha o exame e com isso o diagnóstico.

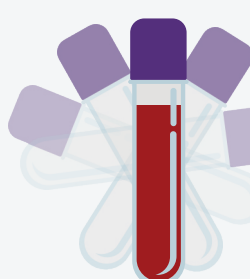


não use outros tubos com outros anticoagulantes



HOMOGENIZAÇÃO:

tubos **com anticoagulante** devem ser **homogeneizados** após a amostra ser colhida.



OUTROS TIPOS de AMOSTRAS para PCR
(meio de transporte ideal: tubo falcon de 15 ou 50ml):



ARMAZENAMENTO E ENVIO:

TODOS os tipos de amostra podem ser congelados. O armazenamento pode ser feito na geladeira/congelador. O envio deve ser feito em caixa de isopor com gelo em gel



NÃO ENVIE AS AMOSTRAS COM GELO NORMAL: pois derrete e pode comprometer as amostras!

dica: se você não tem gelo em gel, utilize uma garrafa pet com água congelada para usar de gelo!

FORMAS DE ENVIAR O MATERIAL PARA O LABORATÓRIO:



CORREIOS:

- verifique o prazo de entrega para manter as amostras refrigeradas
- prefira envios no início da semana
- se precisar: solicite os códigos dos correios



TRANSPORTADORA:

- verifique o prazo de entrega para manter as amostras refrigeradas
- verifique se a transportadora atende a cidade de origem e destino



RODOVIÁRIA E AÉREO:

- coletas realizadas diariamente, de segunda a sexta e sábados até as 12h
- avise o laboratório sobre o envio: envie o comprovante do despacho pelo whatsapp e a previsão de chegada em POA
- esteja atento as medidas das caixas

ATENÇÃO:

TODAS as amostras devem estar IDENTIFICADAS e acompanhadas da requisição de exames devidamente preenchidas.

[acesse a requisição de exames](#)

LINKS ÚTEIS:

[whats sanidade bovina](#)

[requisição de exames](#)

[portfólio de exames](#)

[imprimir destinatário para envio](#)



whats sanidade bovina



portfolio de exames



requisição de exames

impressão de destinatário